

Cómo recibir una MRI con sedación

My Hospital Story



Boston Children's Hospital

Marzo de 2023

Me estoy preparando para una MRI en Boston Children's Hospital. Una MRI es una cámara grande que tomará imágenes para ayudar a los médicos a obtener más información de mi cuerpo.


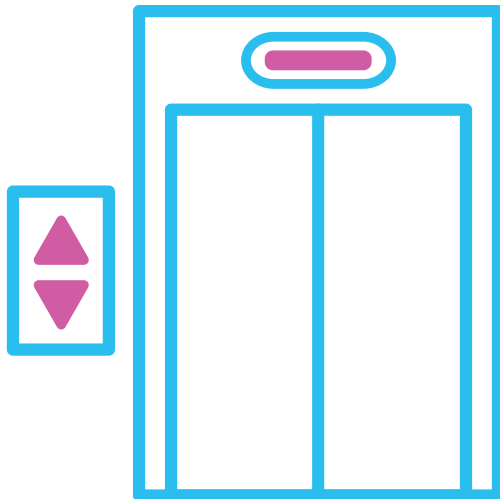




Primero,
entraremos en
el hospital y
nos pondremos
una mascarilla.



Luego, entraremos a los elevadores principales hacia el 2.º piso y seguiremos las señales para el área de espera de la MRI.






Después,
caminaremos
hacia la sala de
espera e iremos
a recepción.




Hablaremos con la persona en la recepción. Ellos me darán un brazalete con mi nombre.

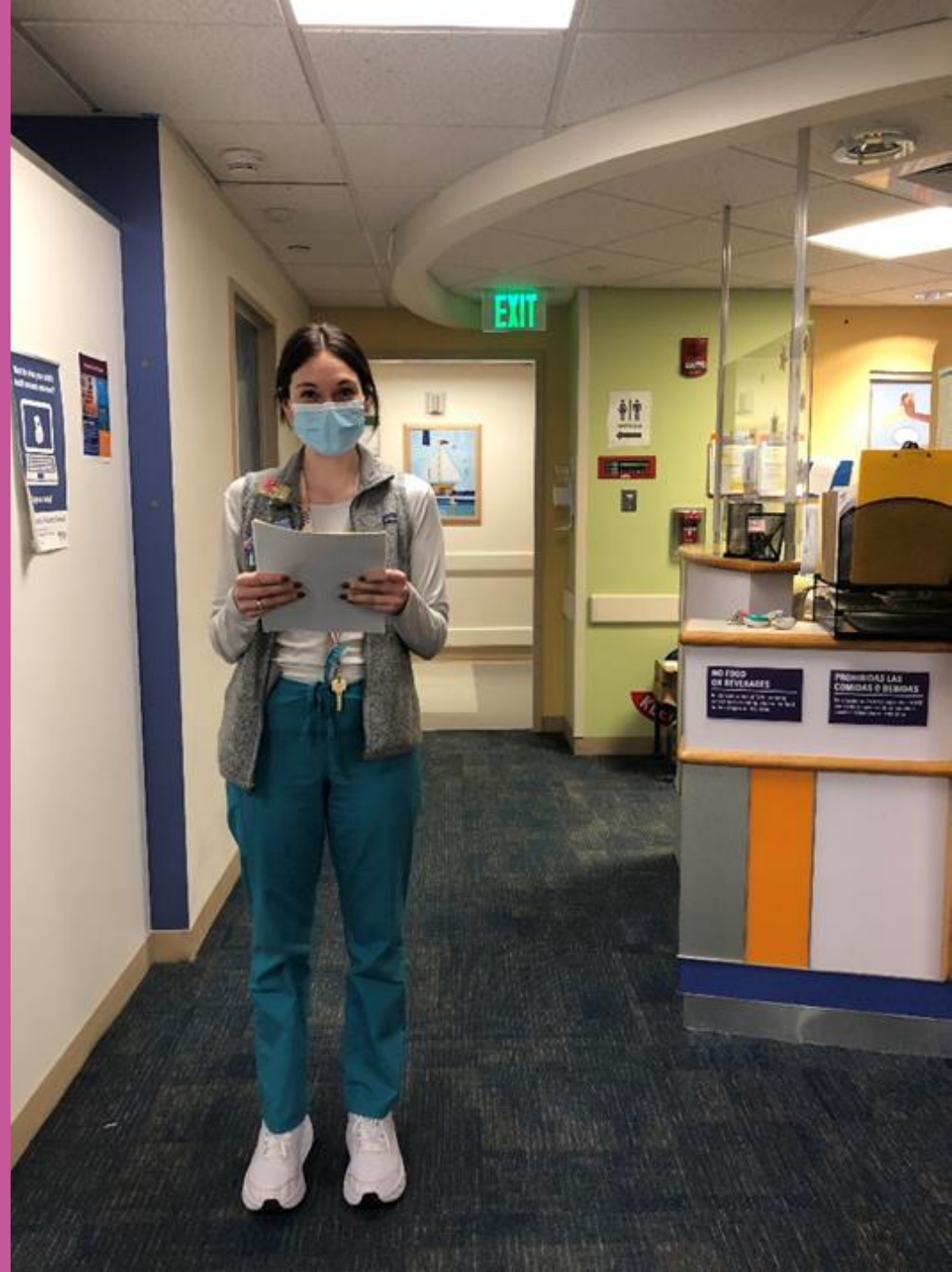




Luego, esperaremos
a que digan mi
nombre. Puedo
sentarme y jugar
en silencio
mientras espero.



Cuando sea
mi turno, el
asistente
clínico dirá
mi nombre.





Después, me
pararé sobre
una báscula
para saber
cuánto peso.





Luego, iré a una nueva habitación con una cama. Me pondré la pijama del hospital.





Después,
conoceré a
mi enfermero.

Mi enfermero
escuchará mi
corazón y mis
pulmones con
un estetoscopio.



Ellos revisarán
mi temperatura.

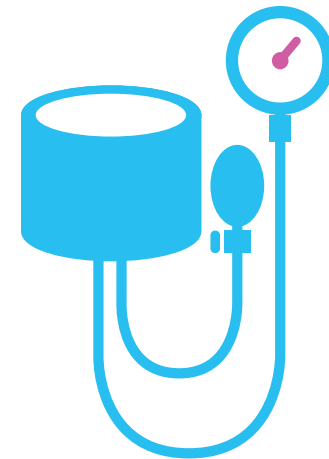
Deslizarán
suavemente un
termómetro
sobre mi frente.






Luego, mi enfermero pondrá un paño en mi brazo.

Sentiré un pequeño apretón. Puedo recordar mantener quieto mi cuerpo y respirar profundamente.



Mi enfermero
pondrá un
oxímetro en
mi dedo.

Esto revisa cuánto
aire fresco hay en
mi cuerpo.



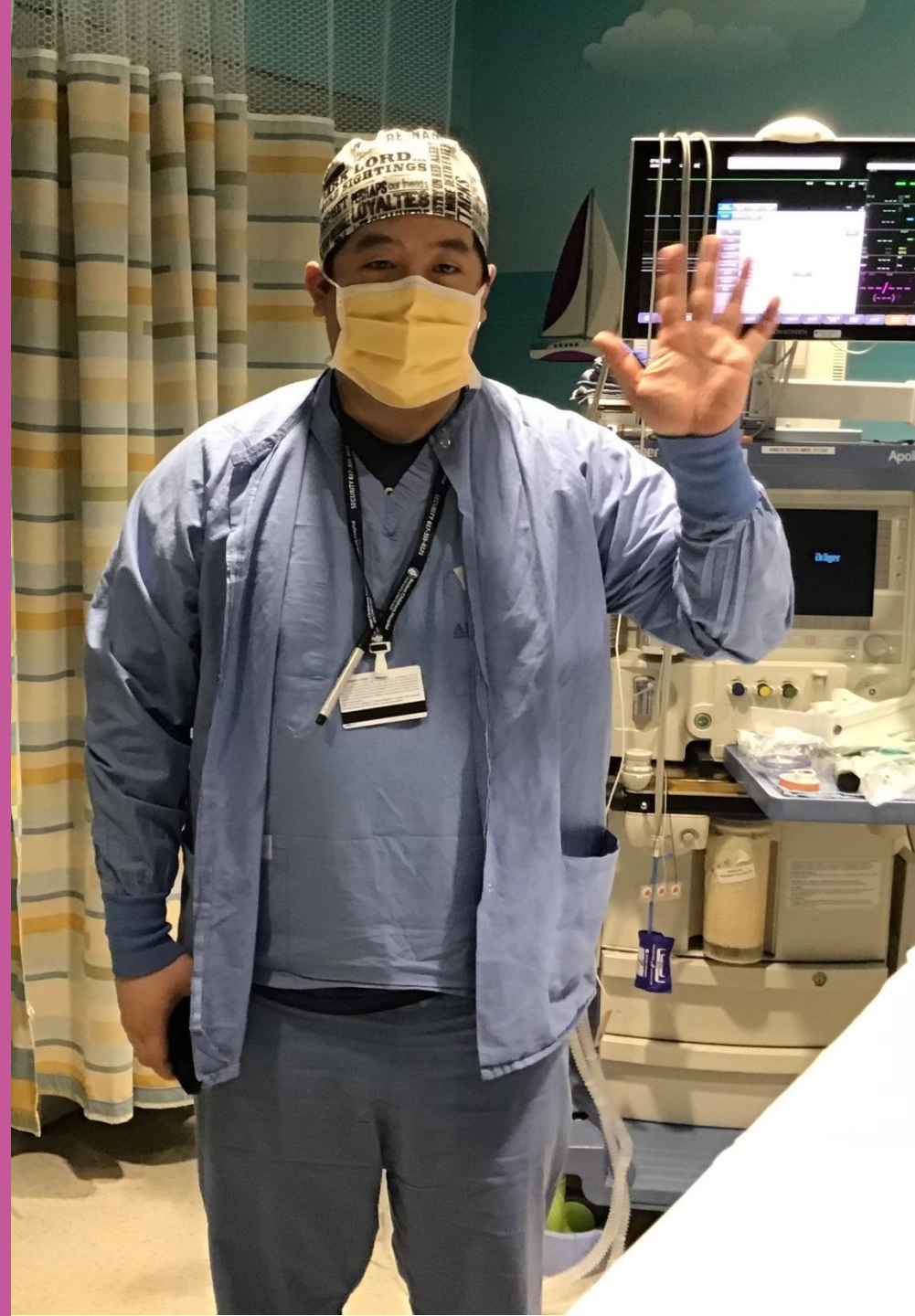


Después, conoceré a un técnico de la MRI.

Su trabajo es tomar imágenes con la cámara de la MRI. Ellos nos harán algunas preguntas.




Conoceré al médico y me dará medicamento para que esté dormida durante la MRI. Mi médico hablará con mis padres o cuidadores sobre qué medicamento es el mejor para mí.





Es posible que reciba el medicamento por medio de una pajilla pequeña y flexible, llamada vía intravenosa.




Puede ser que reciba el medicamento por medio de una mascarilla. La mascarilla se sentirá suave contra mi cara. Puedo elegir un sabor para hacer que mi mascarilla huela bien.





Cuando sea el momento de recibir el medicamento para dormir, iré a una nueva habitación con mi enfermero y mi médico. Puedo traer mi manta o juguete conmigo. Me sentaré en la cama y mi médico me dará el medicamento para dormir.




Cuando las imágenes ya estén listas, me despertaré en una nueva habitación. Mis padres/cuidadores estarán conmigo. Recibiré algo de comer y beber.





Ya terminé con
mi MRI.

¡Todos estarán muy
orgullosos de mí!



Desarrollado por:

Autism Spectrum Center y Child Life Services