

Visita para infusión

My Hospital Story



Boston Children's Hospital

Noviembre de 2024

Me estoy preparando para mi infusión en Boston Children's Hospital. Una infusión le da a mi cuerpo medicamentos para que yo crezca grande y fuerte.

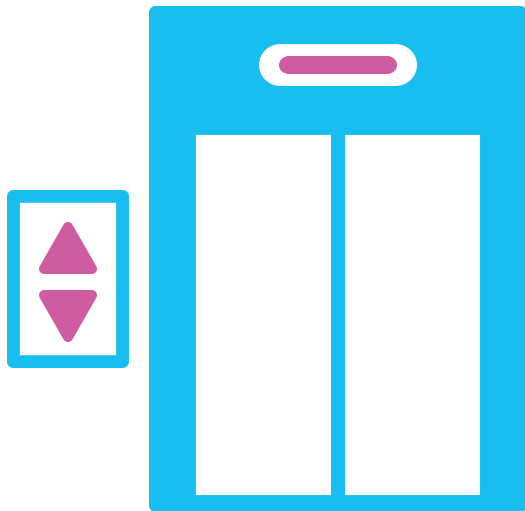




Primero,
caminaremos
por el lobby
y seguiremos
las señales hasta
los ascensores
Farley.



Tomaremos el
ascensor hasta
el 8.º piso.




FA 8C3

Infusion and
Day Treatment Program



Luego, llegaremos
a la sala de espera
del Programa
de Infusión y
Tratamiento de Día
(Infusion and Day
Treatment Program).



Después,
hablaremos
con alguien
en la recepción.


Me darán
un brazalete
con mi nombre.





Esperaremos hasta
que me llamen por
mi nombre.

Puedo sentarme
o jugar
tranquilamente
mientras espero.




Cuando sea mi
turno, alguien
va a decir
mi nombre.

Caminaremos
por un pasillo
hasta una
nueva habitación.





Después, me
quedaré muy quieta
con la espalda
contra la pared
y miraré hacia
delante mientras
miden mi estatura.




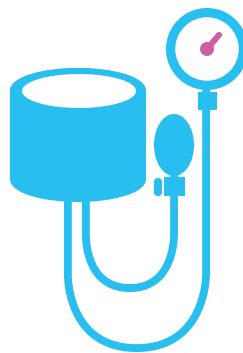
Me pararé sobre
la báscula para
ver cuánto peso.






Luego, iremos a una nueva habitación y me sentaré en una cama.

El asistente clínico me tomará la presión. Sentiré un apretón en el brazo. Debo acordarme de que debo mantener el cuerpo quieto y respirar profundo.



Entonces será el momento de que me pongan mi vía intravenosa.

Una vía intravenosa es una pequeña pajilla flexible que me dará mi medicamento.





El enfermero me
pondrá una banda
elástica alrededor
del brazo.

Esto ayuda al
enfermero a ver mis
venas. La banda puede
sentirse apretada.



Después, el
enfermero limpiará
la piel donde irá la
vía intravenosa.

Se sentirá frío
y húmedo.






El enfermero me pondrá la vía intravenosa. Debo acordarme de mantener mi cuerpo muy quieto.

Puedo ver o apartar la mirada. Puedo contar hasta 3 y respirar profundo.



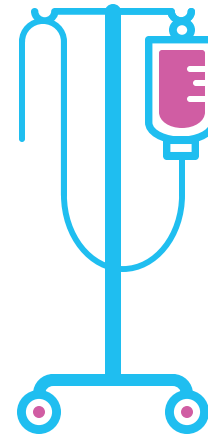
El enfermero
pondrá cinta
adhesiva sobre la
pequeña pajilla
para asegurarse
de que se
mantenga en el
lugar correcto.





El enfermero
conectará mi vía
intravenosa a un tubo
largo y transparente.

Mi medicamento
pasará por el tubo
de una máquina
como esta.



Ahora empezará
mi infusión. Puedo
jugar, ver una
película o hacer
proyectos de
arte durante
mi infusión.





Mi enfermero
me dirá cuando
haya terminado
mi infusión.

Mi enfermero
quitará la cinta
adhesiva y sacará
la vía intravenosa.
Debo acordarme
de mantener quieto
mi cuerpo.




Cuando la vía
intravenosa
esté fuera,
mi enfermero
presionará con
una gasa suave
mi brazo.





¡Todos estarán
muy orgullosos
de mí por haber
hecho un buen
trabajo durante
mi infusión!



Desarrollado por:

Autism Spectrum Center
y Child Life Services