

# فحص الأسنان

*Brookline Place 2*

## My Hospital Story



**Boston Children's Hospital**

أغسطس 2025



# Two

Brookline Place

أستعد لموعدني لفحص الأسنان في Boston Children's Hospital في Brookline Place 2. يُنظّف طبيب الأسنان أسناني لأظل بصحة جيدة وقويًا.

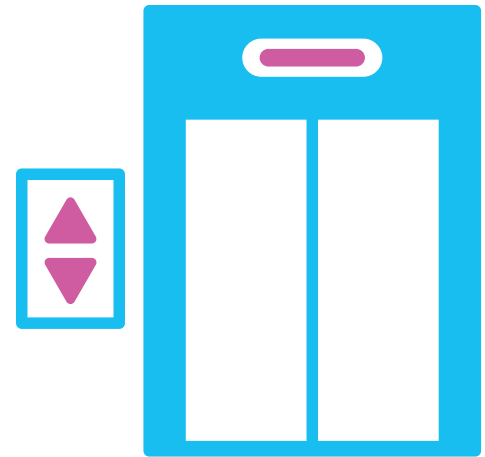


أولاً، سندخل إلى بهو المبنى.





ثم، سنأخذ المصعد إلى  
عيادة الأسنان  
(Dental Clinic) في  
الطابق الثامن.



بعد ذلك، سنتحدث مع  
أحد الموظفين في مكتب  
الاستقبال.

وسأحصل على سوار  
يحمل اسمي.







سننتظر حتى مناداة اسمي.

ويمكنني الجلوس أو اللعب  
بهدوء بينما أنتظر.



إذا كنت أريد مكانًا هادئًا  
للانتظار، يمكن للقائم على  
رعايتي أن يطلب دخول  
غرفة الانتظار الهادئة.





عندما يحين دوري،  
سينادي مساعد طبيب  
الأسنان على اسمي.

سندخل إلى غرفة  
جديدة.







سيطرح طبيب الأسنان على القائم على رعايتي بعض الأسئلة. سأجلس على كرسي خاص. وإذا احتجت، يمكنني الجلوس مع القائم على رعايتي أو الوقوف.


سُحِرَّكَ طَبيبُ الأَسنانِ  
الكَرسي لِمساعِدتي على  
الاستلقاء. علي تذكّر  
أَنني بأمان عندما يتحرك  
الكرسي.








قد يضع طبيب الأسنان  
مريلة أسنان على  
ملابسي. وربما يعطيني  
نظارة شمسية لأرتديها.





بعد ذلك، سأفتح فمي على اتساعه  
ليتمكن طبيب الأسنان من فحص  
أسناني.

قد يستخدم مرآة صغيرة وعدّاد  
للأسنان. يمكنني الشعور بعدّاد  
الأسنان وهو يطرق كل سن من  
أسناني.





سوف يُنظّف طبيب  
الأسنان أسناني بفرشاة  
ومعجون.



ثم سيستخدم خيطًا ناعمًا  
لتنظيف المسافات بين  
أسناني.

يجب أن أتذكر أن أبقى فمي  
مفتوحًا على اتساعه.







بعد ذلك، سيضع طبيب الأسنان  
فيتامينات على أسناني للحفاظ  
عليها قوية وصحية.

قد يكون ملمسها لزجًا أو يكون  
لها طعم معين. يمكنني أن  
أشرب بعض الماء.



وقد يأخذ طبيب الأسنان صورة  
بالأشعة السينية لأسناني.

This is a special  
camera that takes a  
.picture

سأرتدي سترة خاصة فوق  
ملابسي. وقد أشعر بأنها  
ثقيلة.








سيضع مساعد طبيب الأسنان  
قطعة صغيرة بين أسناني.  
وسأفتح فمي على اتساعه.

سيطلب مني أن أعضّ على  
القطعة وأثبتها بين أسناني.





بعد ذلك، ستقترب الكاميرا من  
وجهي لكنها لن تلمسني. يجب  
أن أتذكر أن أظل ثابتًا تمامًا.

ستُصدر الكاميرا صوت صفير  
عند التقاط الصورة. قد أحتاج  
إلى التقاط بعض الصور.



قد أذهب إلى غرفة جديدة  
لالتقاط صور لأسناني.

سأرتدي سترة خاصة فوق  
ملابسي. وقد أشعر بأنها  
ثقيلة.



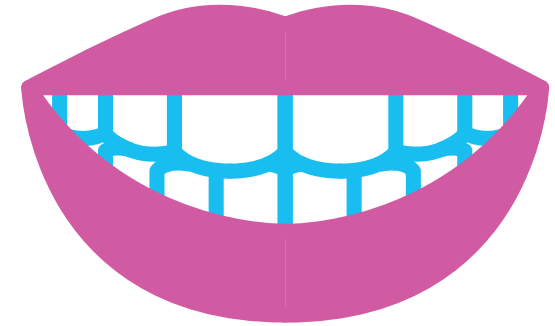
سأقف تحت الكاميرا وأضع  
ذقني على الرف الأزرق.



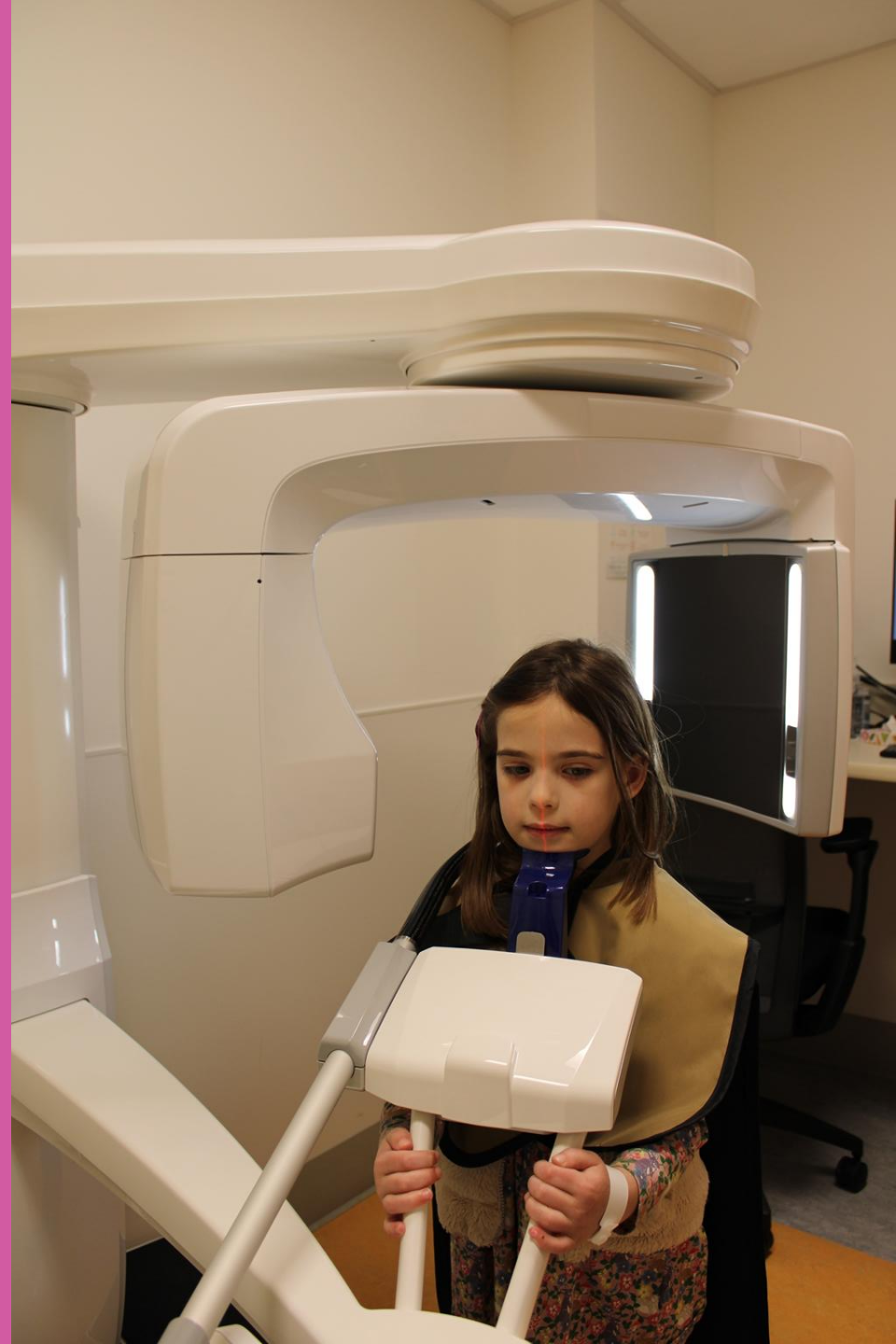




بعد ذلك، سأمسك بالمقابض  
بكلتا يديّ. قد أحتاج إلى أن  
أعضّ على قطعة بلاستيكية  
صغيرة بأسناني الأمامية.



ستدور الكاميرا حولي،  
وسأسمع صوتًا يشبه الطنين.  
الكاميرا لن تلمسني. يجب أن  
أتذكر أن أظل ثابتًا تمامًا.








بعد ذلك، سنعود إلى غرفتي.

سيتحدث طبيب الأسنان معي  
ومع القائم على رعايتي عن  
أسناني.



وهكذا، أكون قد انتهيت من  
موعدي.

سيفتخر بي الجميع لأدائي  
الرائع عند طبيب الأسنان!





أعدّه:

مركز Autism Spectrum Center وقسم خدمات حياة  
الطفل (Child Life Services)